

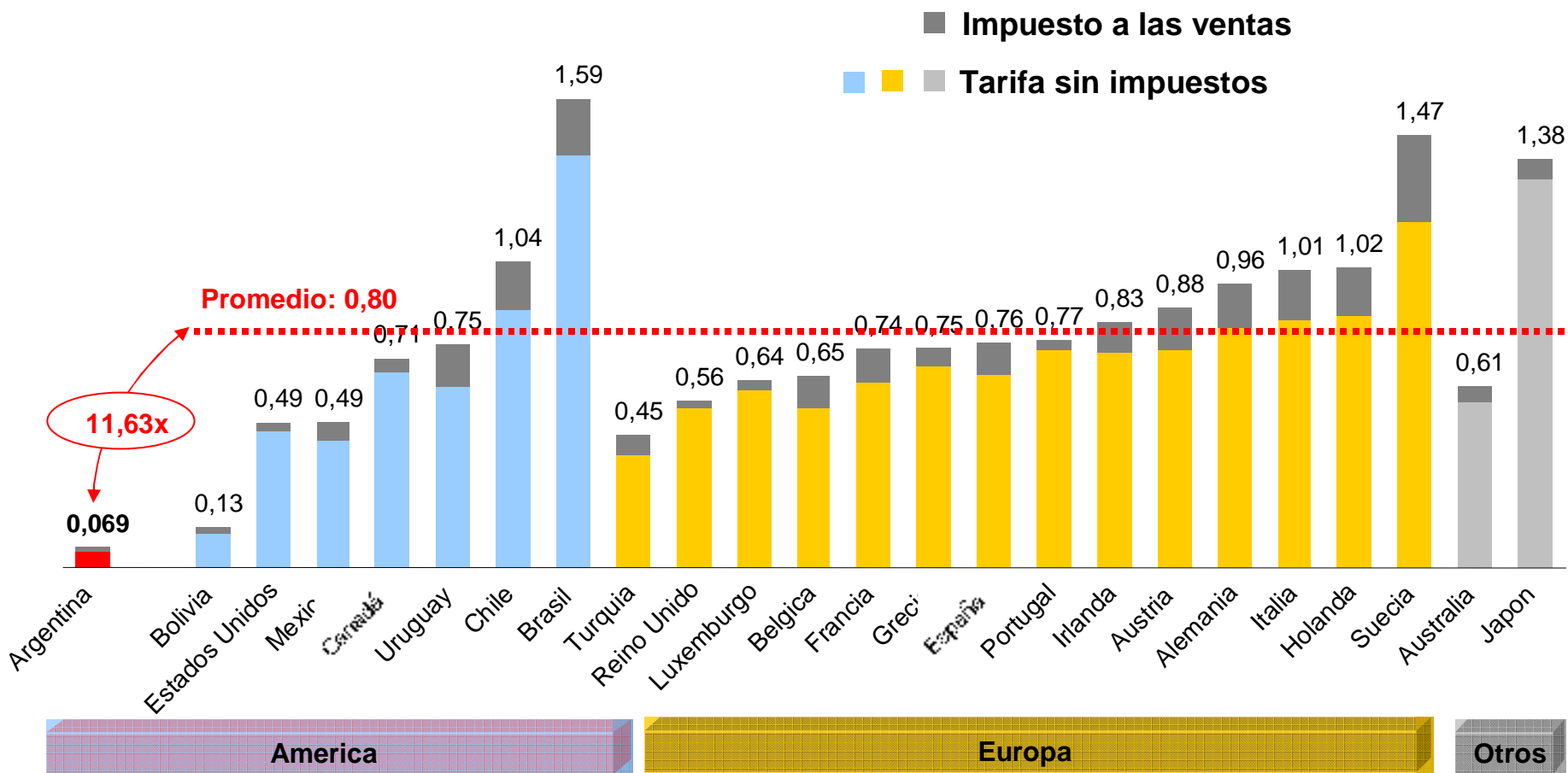
**Comparación Internacional de
Tarifas de Gas Natural para
Clientes Residenciales e Industriales
a Septiembre 2007**

Indice

- Comparación Internacional Septiembre 2007
 - Gráfico 1: Tarifa Residencial
 - Gráfico 2: Tarifa Industrial (Pymes - Pequeñas y Medianas Empresas)
 - Gráfico 3: Tarifa Industrial (Grandes Usuarios)
- Comparación Mercosur Septiembre 2007
 - Gráfico 4: Tarifa Residencial
 - Gráfico 5: Tarifa Industrial (Pymes - Pequeñas y Medianas Empresas)
 - Gráfico 6: Tarifa Industrial (Grandes Usuarios)

Gráfico 1

Tarifa Residencial de Gas Natural: Comparación Internacional – Septiembre 2007⁽¹⁾ (US\$/m³)



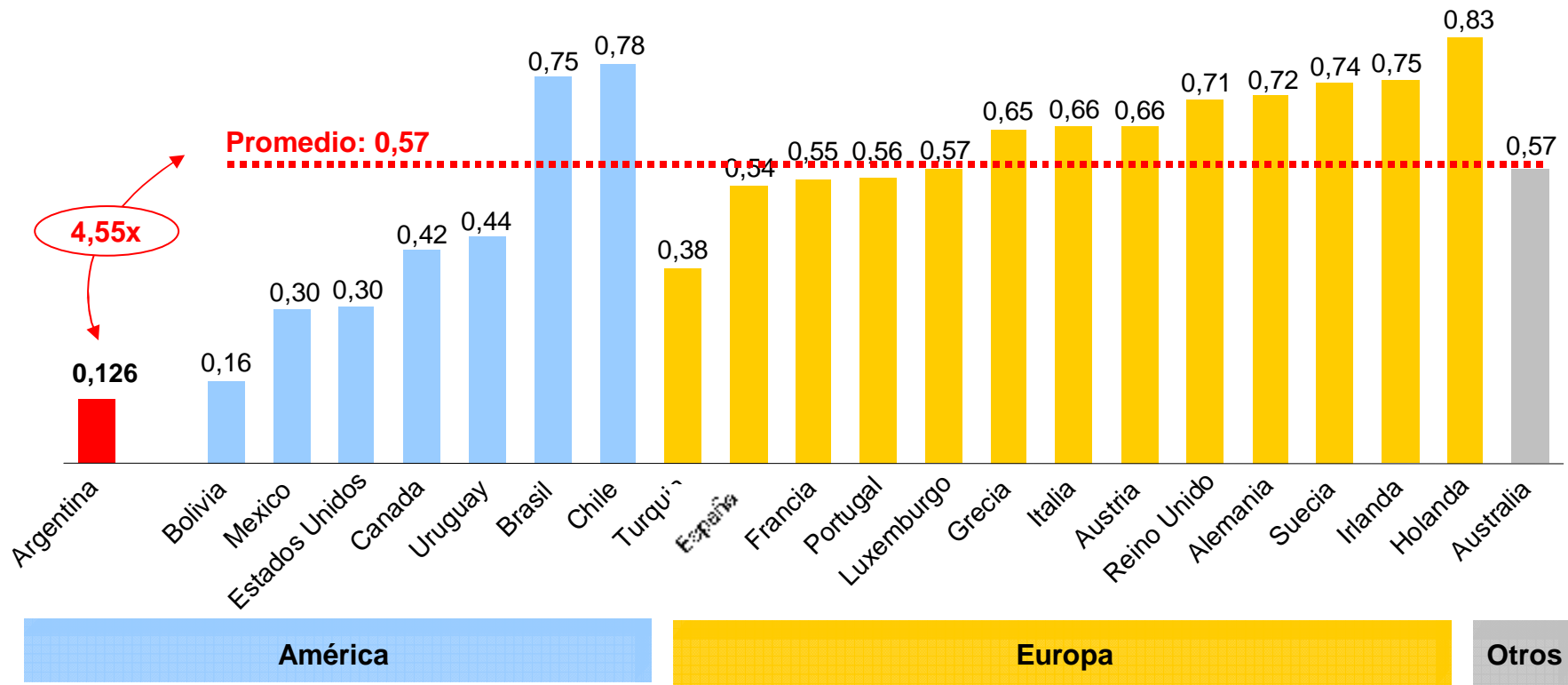
Referencias: (1) Tarifas con impuestos a los ingresos brutos e impuestos nacionales a las ventas (IVA) . Excluye otros impuestos provinciales y/o municipales. Consumo anual: consumo estándar de este segmento en cada país. Tipo de cambio: \$3,13 US\$.

Fuente: Elaboración propia en base a fuentes nacionales diversas a Septiembre de 2007.

El promedio de tarifa en los países de la muestra es 11,63 veces el valor de Argentina que, al no reflejar los costos económicos, amenaza la viabilidad de la industria del gas.

Gráfico 2

Tarifa Industrial de Gas Natural (Pymes): Comparación Internacional – Septiembre 2007⁽¹⁾ (US\$/m³)



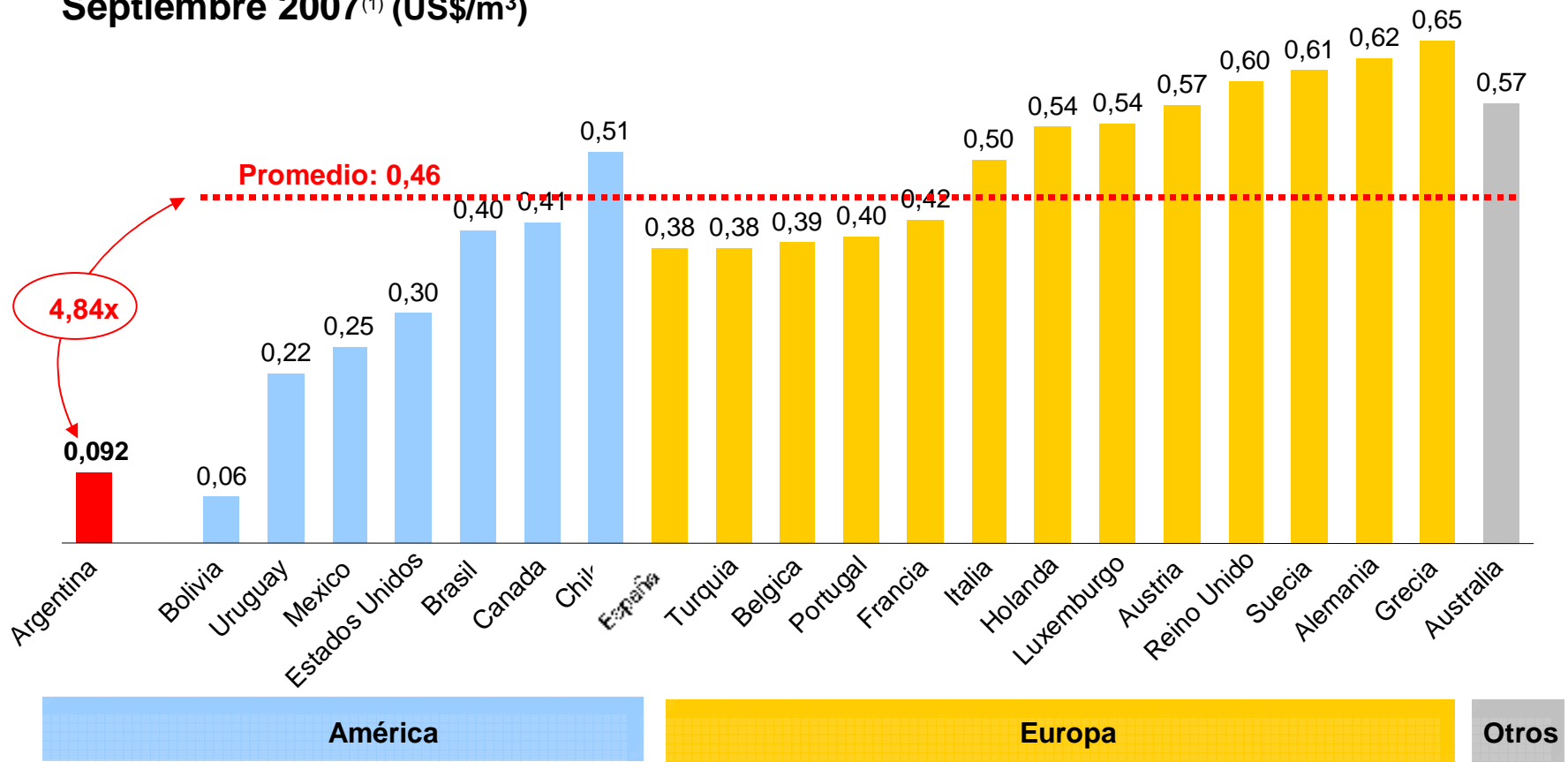
Referencias: (1) Tarifas sin impuestos, incluye precio del gas para septiembre publicado en pág. Internet MEGSA, según Res 752/05, circular MEGSA 9/05, también incluye Cargos Fideicomiso Gas, art.7 Res. MPFIPYS Nro. 185/04 y art. 1 Dto. 180/04.

Consumo anual: consumo estándar de este segmento en cada país. Factor de carga 50%. Tipo de cambio: \$3,13 /US\$

Fuente: Elaboración propia en base a fuentes nacionales diversas a Septiembre 2007.

El promedio de tarifa en los países de la muestra es 4,55 veces el valor de Argentina que, al no reflejar los costos económicos, amenaza la viabilidad de la industria del gas.

Gráfico 3 Tarifa Industrial de Gas Natural (Grandes Usuarios): Comparación Internacional – Septiembre 2007⁽¹⁾ (US\$/m³)

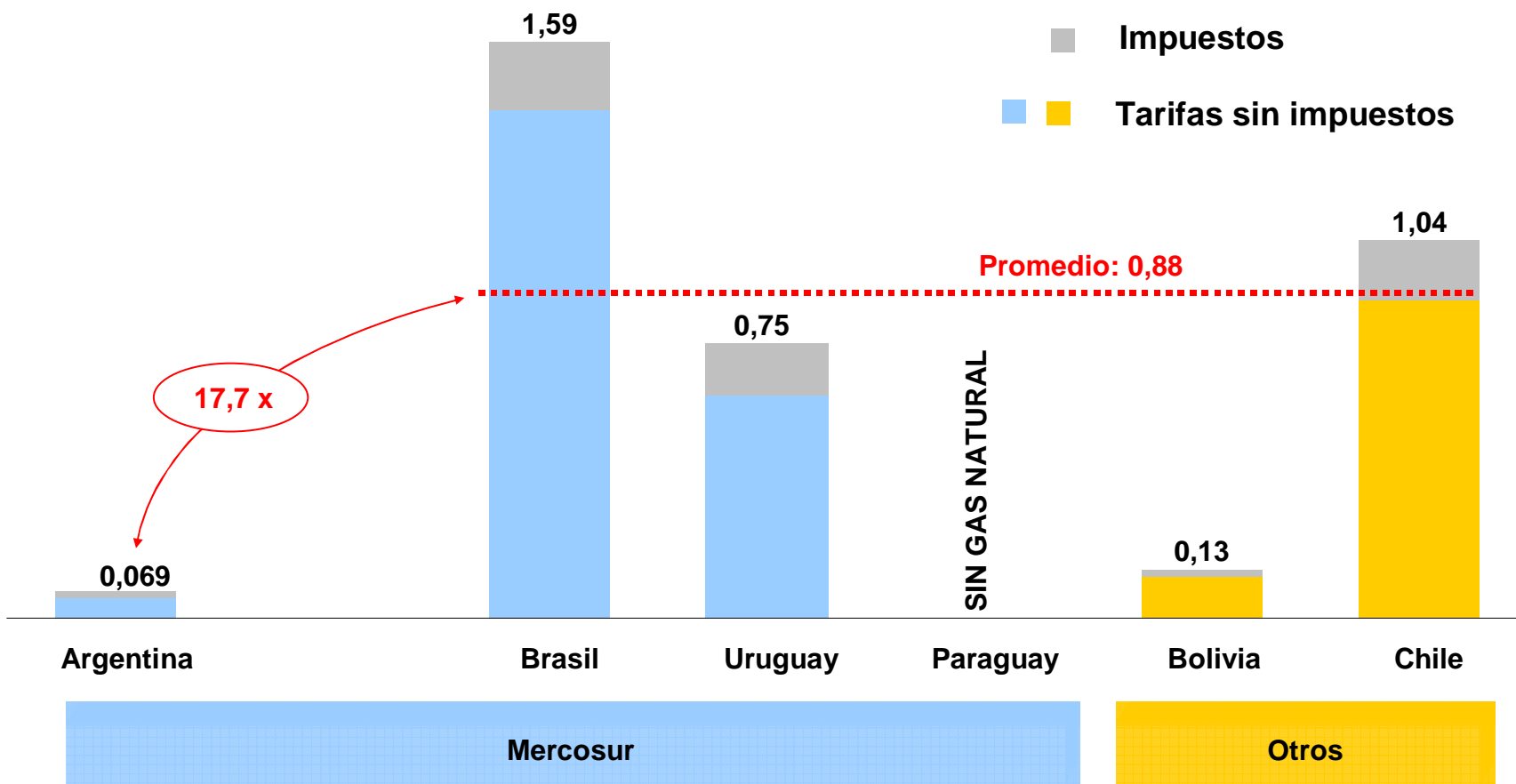


Referencias: (1) Tarifas sin impuestos, incluye precio del gas para septiembre publicado en pág. Internet MEGSA,, según Res 752/05, circular MEGSA 9/05, también incluye Cargos Fideicomiso Gas, art.7 Res. MPFIPYS Nro. 185/04 y art. 1 Dto. 180/04.
Consumo anual: consumo estándar de este segmento en cada país. Factor de carga 100%. Tipo de cambio: \$3,13 /US\$

Fuente: Elaboración propia en base a fuentes nacionales diversas a Septiembre 2007.

El promedio de tarifa en los países de la muestra es 4,84 veces el valor de Argentina que, al no reflejar los costos económicos, amenaza la viabilidad de la industria del gas.

Gráfico 4
Tarifa Residencial de Gas Natural: Comparación Mercosur – Septiembre 2007⁽¹⁾
(US\$/m³)



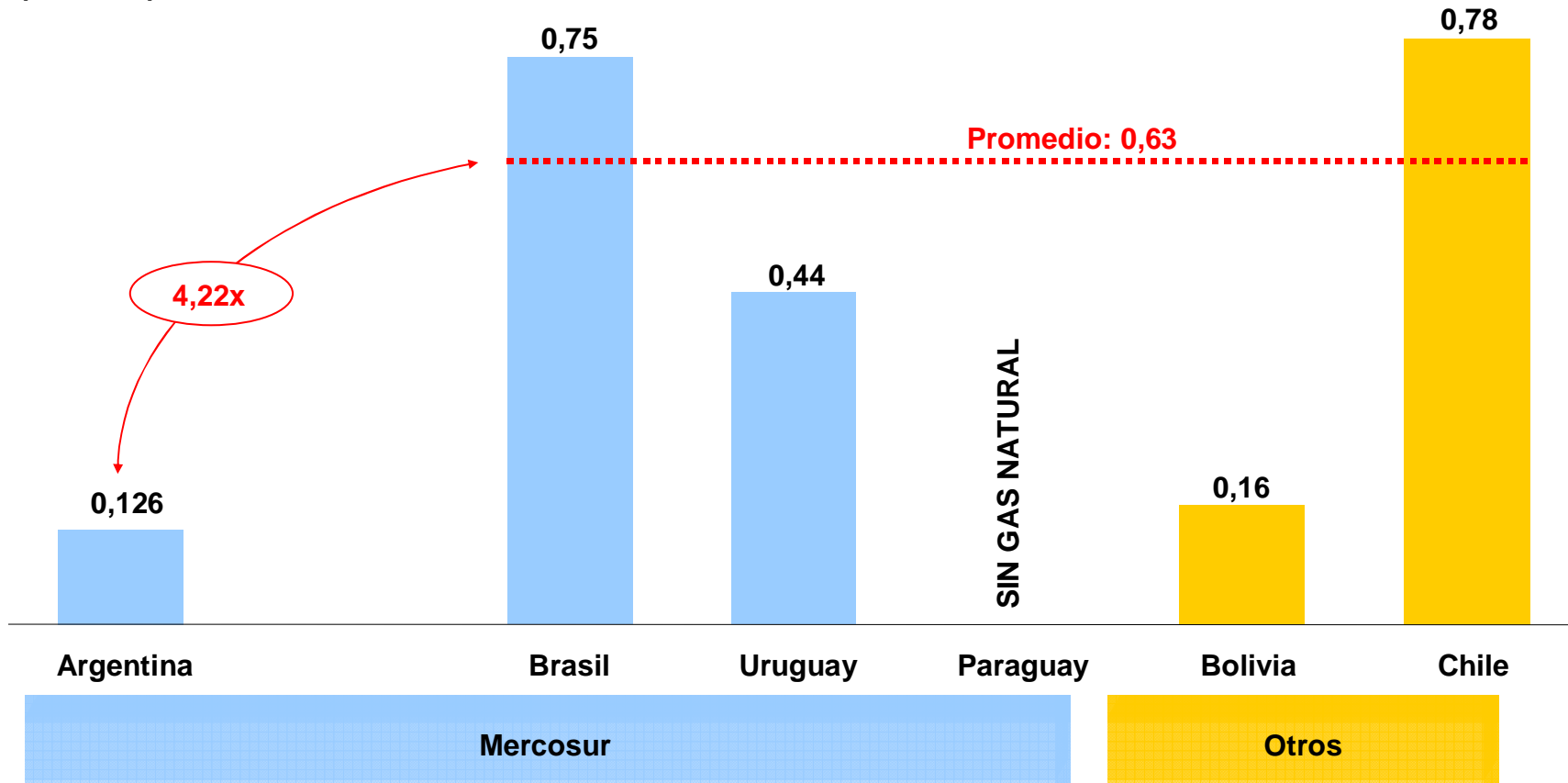
Referencias: (1) Tarifas con impuestos a los ingresos brutos e impuestos nacionales a las ventas (IVA) . Excluye otros impuestos provinciales y/o municipales. Consumo anual: consumo estándar de este segmento en cada país. Tipo de cambio: \$3,13 /US\$.

Fuente: Elaboración propia en base a fuentes nacionales diversas a Septiembre 2007.

El promedio de tarifa en los países del Mercosur es 17,7 veces el valor de Argentina que, al no reflejar los costos económicos, amenaza la viabilidad de la industria del gas.

Gráfico 5

Tarifa Industrial de Gas Natural (Pymes): Comparación Mercosur – Septiembre 2007⁽¹⁾ (US\$/m³)



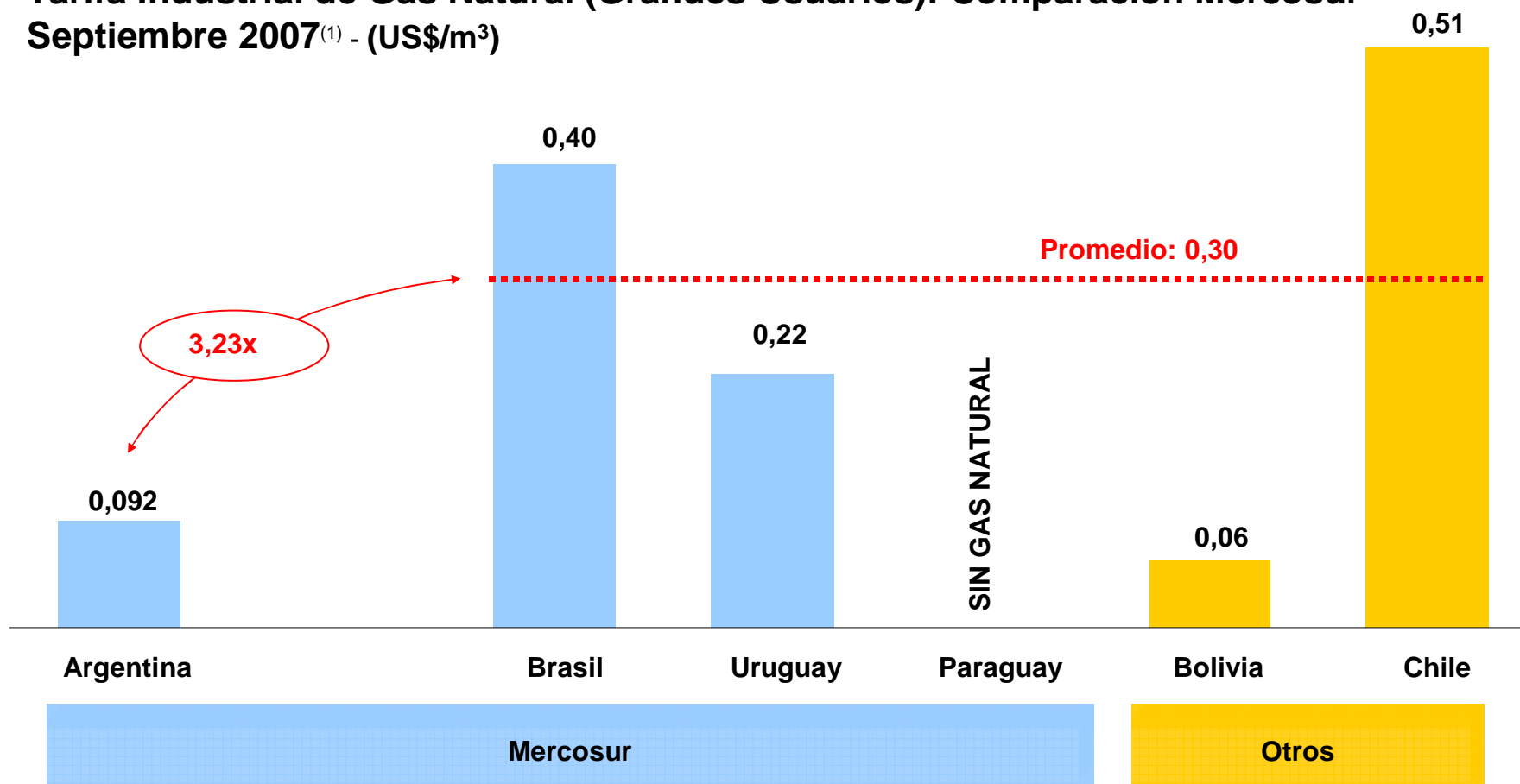
Referencias: (1) Tarifas sin impuestos, incluye precio del gas para septiembre publicado en pág. Internet MEGSA,, según Res 752/05, circular MEGSA 9/05, también incluye Cargos Fideicomiso Gas, art.7 Res. MPFIPYS Nro. 185/04 y art. 1 Dto. 180/04.

Consumo anual: consumo estándar de este segmento en cada país. Factor de carga 50%. Tipo de cambio: \$3,13 /US\$

Fuente: Elaboración propia en base a fuentes nacionales diversas a Septiembre 2007.

El promedio de tarifa en los países del Mercosur es 4,22 veces el valor de Argentina que, al no reflejar los costos económicos, amenaza la viabilidad de la industria del gas.

Gráfico 6
Tarifa Industrial de Gas Natural (Grandes Usuarios): Comparación Mercosur- Septiembre 2007⁽¹⁾ - (US\$/m³)



Referencias: (1) Tarifas sin impuestos, incluye precio del gas para septiembre publicado en pág. Internet MEGSA,, según Res 752/05, circular MEGSA 9/05, también incluye Cargos Fideicomiso Gas, art.7 Res. MPFIPYS Nro. 185/04 y art. 1 Dto. 180/04.

Consumo anual: consumo estándar de este segmento en cada país. Factor de carga 100%. Tipo de cambio: \$3,13/US\$

Fuente: Elaboración propia en base a fuentes nacionales diversas a septiembre 2007.

El promedio de tarifa en los países del Mercosur es 3,23 veces el valor de Argentina que, al no reflejar los costos económicos, amenaza la viabilidad de la industria del gas.